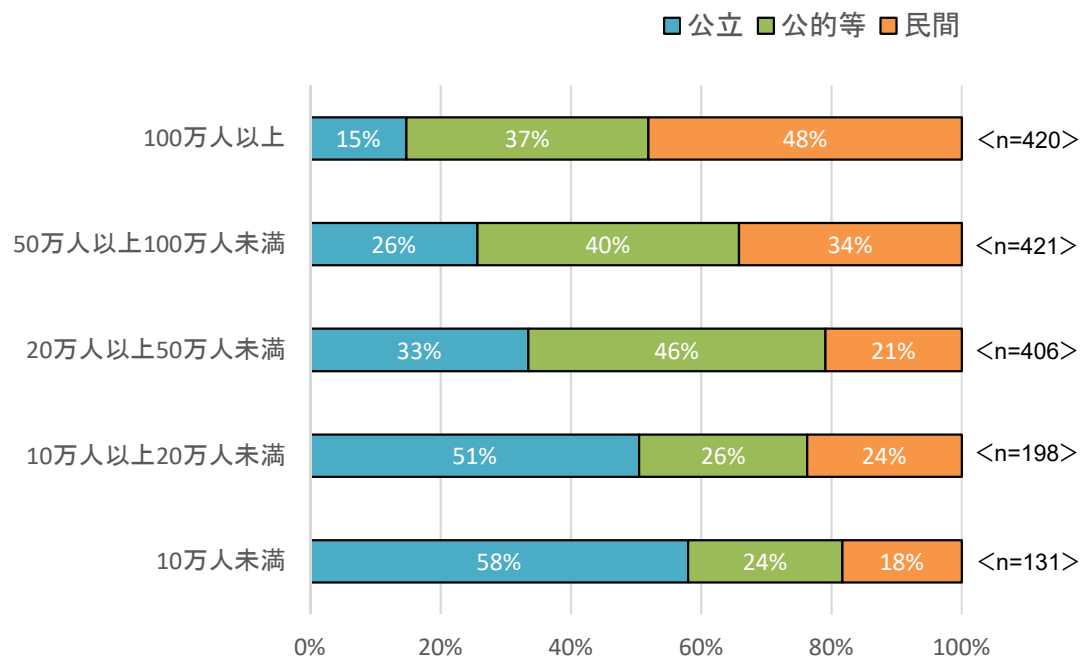


# 構想区域の人口規模別、公立・公的等・民間別の新型コロナ患者受入可能医療機関について

- 人口20万人未満の区域では、公立の占める割合が大きい。
- 100万人以上の構想区域では民間の占める割合が大きく、20万人以上100万人未満の構想区域では公的等の占める割合が大きい。

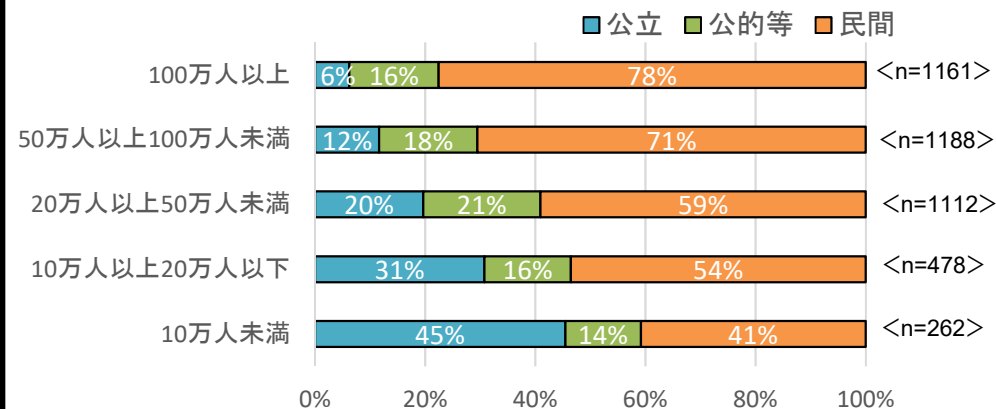
対象医療機関：G-MISで報告のあった全医療機関のうち高度急性期・急性期病棟を有する医療機関（4,201医療機関）

構想区域の人口規模別、公立・公的等・民間別の新型コロナ患者受入可能医療機関の割合

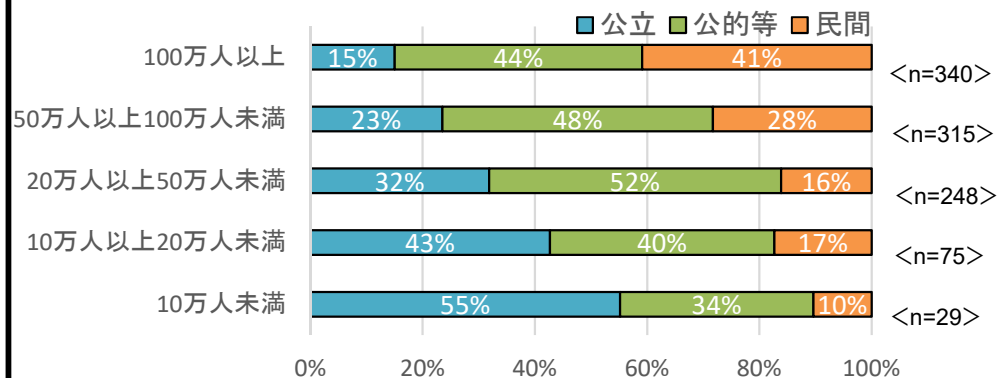


## 参考

公立・公的等・民間別の医療機関の割合



ICU等を有する公立・公的等・民間別の医療機関の割合



※ 公立・・・新公立病院改革プラン策定対象病院 公的等・・・公的医療機関等2025プラン策定対象医療機関 民間・・・公立・公的等以外  
 ※ ICU等は平成30年度病床機能報告で特定集中治療室管理料の実績・救命救急入院料1、救命救急入院料2、救命救急入院料3、救命救急入院料4、特定集中治療室管理料1、特定集中治療室管理料2、特定集中治療室管理料3、特定集中治療室管理料4、総合周産期特定集中治療室管理料（母体・胎児）、総合周産期特定集中治療室管理料（新生児）、新生児特定集中治療室管理料1、新生児特定集中治療室管理料2、小児特定集中治療室管理料、ハイケアユニット入院医療管理料1、ハイケアユニット入院医療管理料2、脳卒中ケアユニット入院医療管理料、新生児治療回復室入院医療管理料を算定した実績がある医療機関